

2022年度通期 石油製品販売量

(単位：千KL)

(参考)

	2022年度 通期	2月公表値	前回予想比 (%)
ガソリン	2,515	2,557	98%
ナフサ	386	377	102%
灯油	359	340	106%
ジェット燃料	961	996	96%
軽油	1,817	1,882	97%
A重油	275	240	114%
C重油	64	71	90%
ベンゼン	110	111	99%
キシレン	339	342	99%
石油ピッチ	362	358	101%
その他	842	884	95%
合計	8,029	8,158	98%

2021年度 通期	前期比 (%)
1,882	134%
227	170%
441	81%
482	199%
1,517	120%
208	132%
61	104%
117	94%
263	129%
274	132%
994	85%
6,466	124%

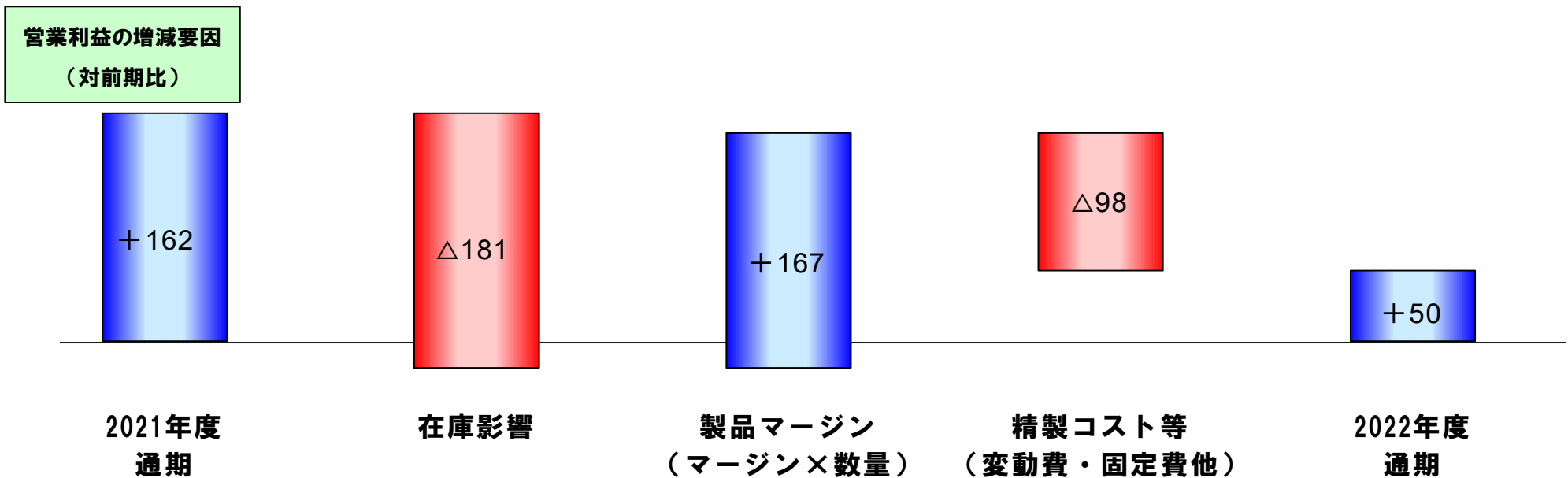
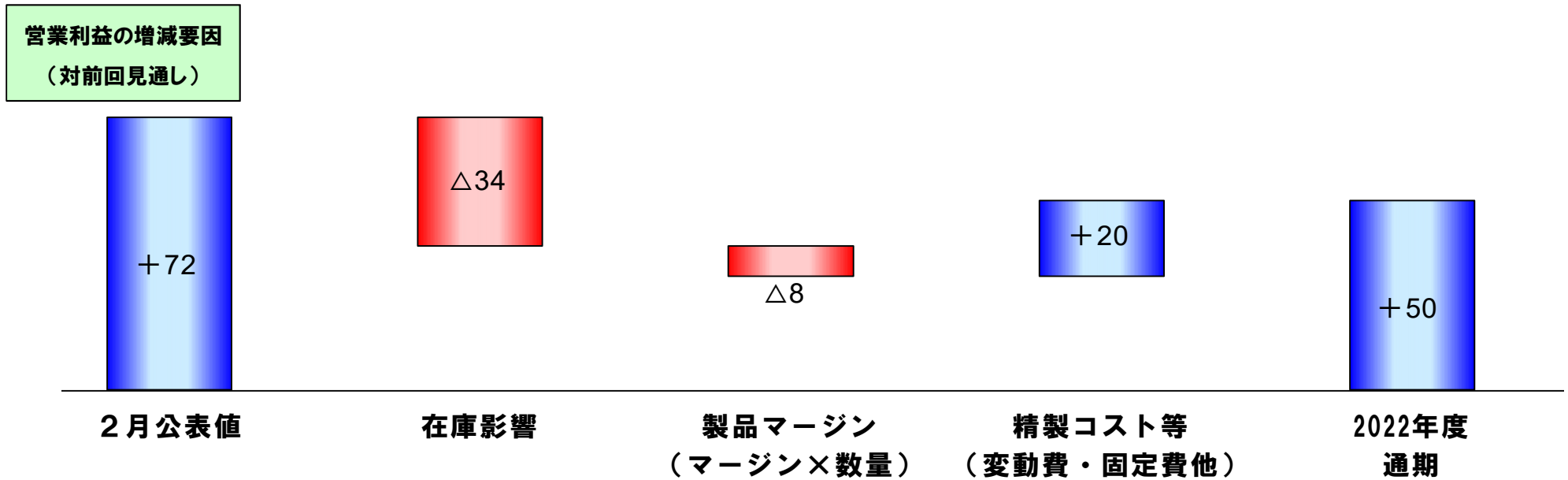
2022年度通期 連結決算の概要

(単位：億円)

				(参考)	
	2022年度 通期	2月公表値	増減	2021年度 通期	増減
原油価格(ドル/バレル)	92.5	92.4	+0.1 +0%	78.2	+14.3
為替レート(円/ドル)	135.5	134.9	+0.6 +0%	112.4	+23.1
原油処理量(千KL)	7,648	7,706	△57 △1%	6,259	+1,388
稼働率	92.2%	92.9%	△0.7%	75.4%	+16.7%
売上高	8,508	8,671	△162 △2%	4,860 ※	+3,648
営業利益	50	72	△21 △30%	162	△112
経常利益	47	66	△18 △29%	160	△113
親会社株主に帰属する当期純利益	35	54	△18 △34%	152	△116
在庫影響	6	41	△34 △83%	187	△181
在庫影響除き営業利益	43	31	+12 +40%	△25	+68
在庫影響除き経常利益	40	25	+15 +61%	△27	+67
(参考)					
減価償却費	76	77	△0 △0.1%	70	+5
設備投資	17	25	△7 △30.6%	123	△106

※2021年度の売上高の数値は、政府による燃料油価格激変緩和措置に伴い営業外収益に計上された補助金収入7億円を含めて表示しております。

2022年度通期連結決算 営業利益増減



2023年度通期 石油製品販売量

(単位：千KL)

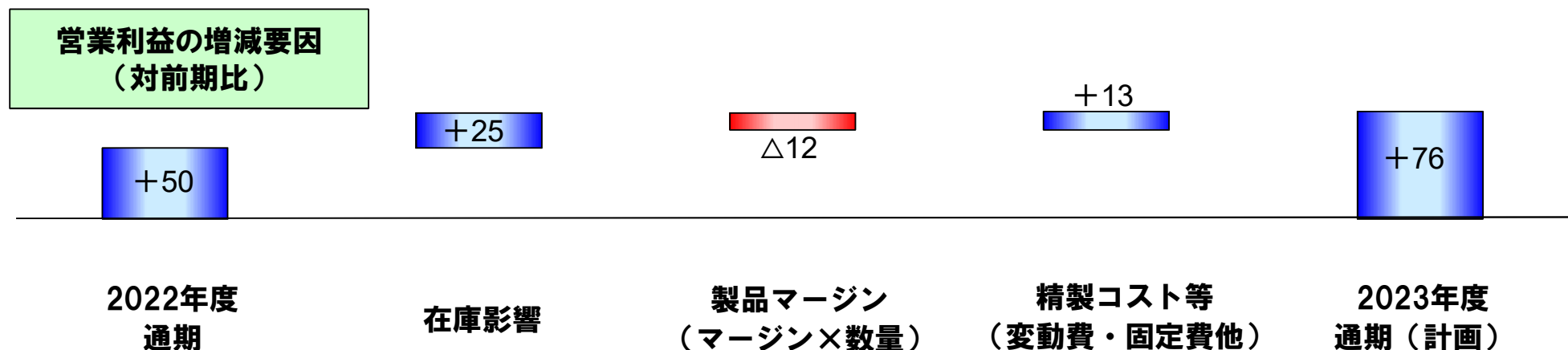
	2023年度 通期(計画)	2022年度 通期	前期比 (%)
ガソリン	2,355	2,499	94%
ナフサ	326	386	84%
灯油	475	359	132%
ジェット燃料	804	970	83%
軽油	1,762	1,817	97%
A重油	410	393	104%
C重油	564	167	338%
ベンゼン	115	110	105%
キシレン	314	339	93%
石油ピッチ	323	362	89%
その他	435	627	69%
合計	7,882	8,029	98%

※ 2023年度通期見通しより、一部油種の販売数量の集計方法を変更しております。これに合わせて、本ページ中の2022年度通期についても同様の集計方法を適用しております。

2023年度通期 連結業績見通し

(単位：億円)

	2023年度 通期(計画)	2022年度 通期	増減	
原油価格(ドル/バレル)	80.0	92.5	△12.5	△14%
為替レート(円/ドル)	130.0	135.5	△5.5	△4%
原油処理量(千KL)	7,375	7,648	△273	△4%
稼働率	88.6%	92.2%	△3.5%	
売上高	6,880	8,508	△1,628	△19%
営業利益	76	50	+25	+51%
経常利益	68	47	+20	+45%
親会社株主に帰属する当期純利益	56	35	+20	+57%
在庫影響	32	6	+25	+369%
在庫影響除き営業利益	44	43	0	+1%
在庫影響除き経常利益	36	40	△4	△10%
(参考)				
減価償却費	78	76	+1	+1.5%
設備投資	52	17	+35	+203.9%



2023年度第2四半期 連結業績見通し

(単位：億円)

	2023年度 第2四半期(計画)	2022年度 第2四半期	増減	
売上高	3,104	4,447	△1,343	△30%
営業利益	29	164	△135	△82%
経常利益	28	172	△144	△84%
親会社株主に帰属する当期純利益	24	144	△120	△83%
在庫影響	41	126	△85	△67%
在庫影響除き営業利益	△12	38	△50	—
在庫影響除き経常利益	△13	46	△59	—

