

2024年度第2四半期 石油製品販売量

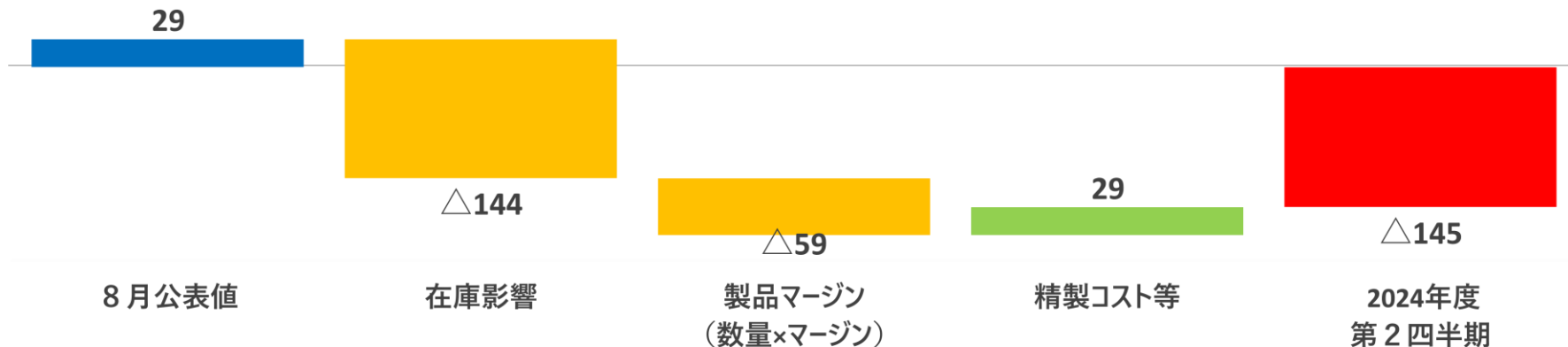
(単位：千KL)	2024年度 第2四半期	2023年度 第2四半期	前期比 (%)
ガソリン	1,241	1,012	123%
ナフサ	167	150	112%
灯油	70	47	151%
ジェット燃料	644	522	123%
軽油	965	709	136%
A重油	94	134	70%
C重油	232	161	144%
ベンゼン	55	46	121%
キシレン	168	136	124%
石油ピッチ	170	139	122%
その他	251	221	113%
合計	4,057	3,276	124%

2024年度第2四半期 連結決算の概要

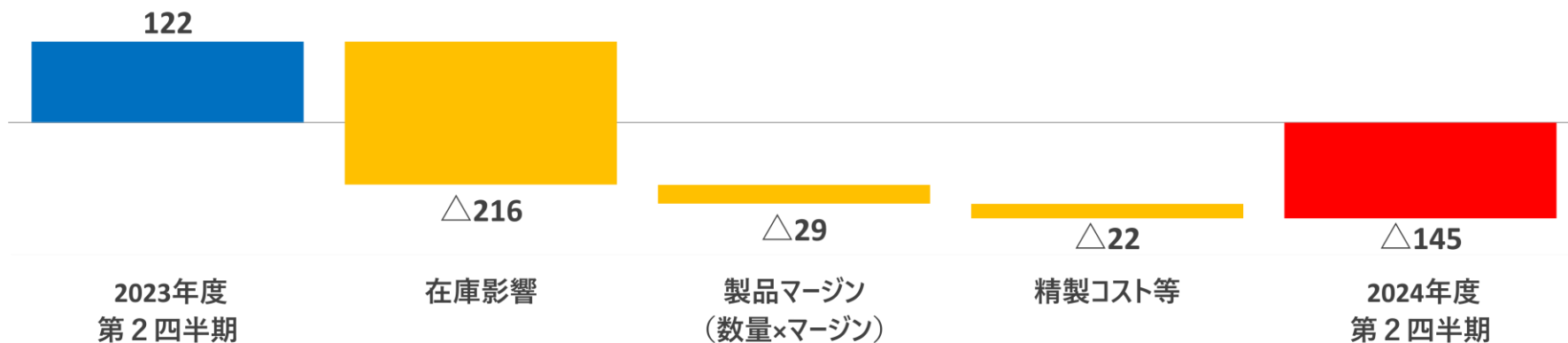
	2024年度 第2四半期	8月公表値	増減		(参考) 2023年度 第2四半期	増減
原油価格 (ドル/バレル)	81.8	82.6	△0.8	△1%	82.2	△0.4
為替レート (円/ドル)	152.8	152.9	△0.1	△0%	141.1	+11.7
売上高	4,271	4,313	△41	△1%	3,197	+1,074
営業利益	△145	29	△174	-%	122	△268
経常利益	△136	32	△168	-%	135	△272
親会社株主に帰属する 中間期純利益	△161	1	△162	-%	112	△273
在庫影響	△125	18	△144	-%	90	△216
在庫影響除き営業利益	△20	11	△31	-%	31	△51
在庫影響除き経常利益	△11	14	△25	-%	44	△55

2024年度第2四半期 営業利益増減

対前回見通し比



【参考】対前年同期比



2024年度通期 石油製品販売量見通し

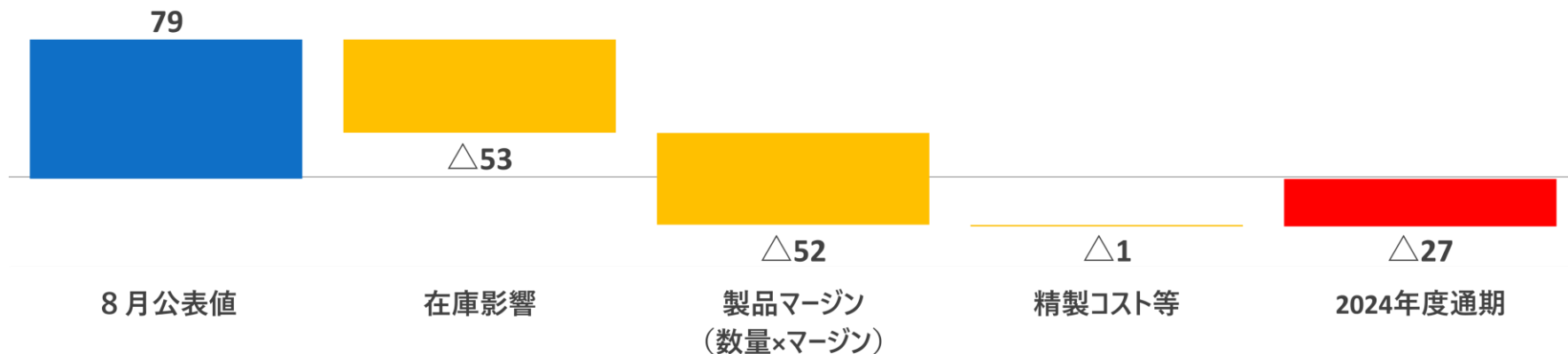
(単位：千KL)	2024年度 通期	8月公表値	前回予想比 (%)	(参考) 2023年度通期	前期比 (%)
ガソリン	2,558	2,538	101%	2,243	114%
ナフサ	389	419	93%	376	103%
灯油	470	445	106%	227	207%
ジェット燃料	882	916	96%	1,035	85%
軽油	2,028	1,888	107%	1,646	123%
A重油	374	406	92%	258	145%
C重油	468	376	124%	399	117%
ベンゼン	123	129	95%	101	122%
キシレン	346	353	98%	306	113%
石油ピッチ	337	339	99%	303	111%
その他	504	425	119%	393	128%
合計	8,478	8,234	103%	7,287	116%

2024年度通期 連結業績見通し

	2024年度 通期	8月公表値	増減		(参考) 2023年度通期	増減
原油価格 (ドル/バレル)	78.4	81.3	△2.9	△4%	82.3	△3.9
為替レート (円/ドル)	146.4	151.5	△5.1	△3%	144.6	+1.8
原油処理量 (千kL)	8,032	7,855	+176	+2%	6,949	+1,082
稼働率	96.8%	94.7%	+2.1%		83.5%	13.3%
(単位：億円)						
売上高	8,228	8,324	△96	△1%	7,237	+990
営業利益	△27	79	△106	-%	161	△188
経常利益	△23	77	△100	-%	187	△210
親会社株主に帰属する 当期純利益	△40	44	△84	-%	155	△195
在庫影響	△42	11	△53	-%	96	△138
在庫影響除き営業利益	15	68	△53	△78%	65	△50
在庫影響除き経常利益	19	66	△47	△71%	90	△71
(参考)						
減価償却費	74	76	△1	△2%	77	△3
設備投資	58	59	△0	△1%	53	+5

2024年度通期 営業利益増減

対前回見通し比



【参考】対前年同期比

