

2021年度第1四半期 石油製品販売量

(単位：千KL)

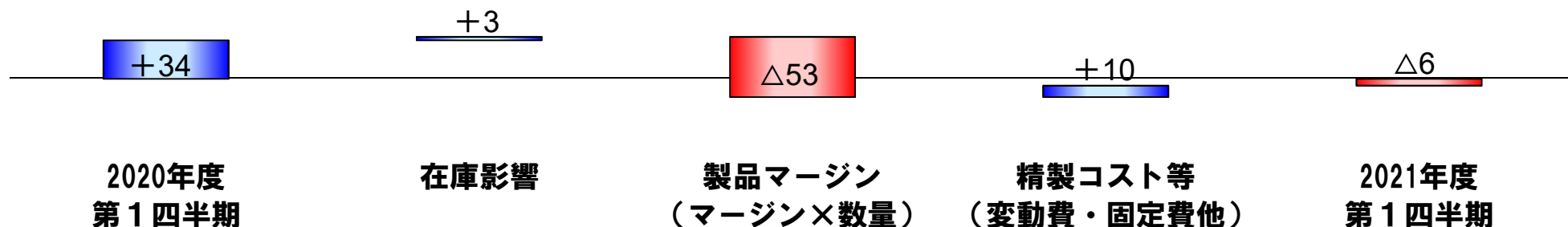
	2021年度 第1四半期	2020年度 第1四半期	前期比 (%)
ガソリン	206	506	41%
ナフサ	31	84	37%
ジェット燃料	11	148	7%
灯油	40	43	94%
軽油	103	361	29%
A重油	34	85	40%
C重油	11	12	91%
ベンゼン	9	35	26%
キシレン	26	77	34%
石油ピッチ	48	73	65%
その他	136	253	54%
合計	655	1,678	39%

2021年度第1四半期 連結決算の概要

（単位：億円）

	2021年度 第1四半期	2020年度 第1四半期	増減	
原油価格（ドル／バレル）	66.9	30.6	+36.4	+119%
為替レート（円／ドル）	109.5	107.6	+1.9	+2%
原油処理量（千KL）	697	1,610	△912	△57%
稼働率	33.7%	77.8%	△44.1%	
売上高	456	759	△303	△40%
営業利益	△6	34	△41	—
経常利益	△8	32	△41	—
親会社株主に帰属する当期純利益	△0	26	△26	—
在庫影響	28	25	+3	+16%
在庫影響除き営業利益	△35	9	△45	—
在庫影響除き経常利益	△37	7	△45	—

営業利益の増減要因
（対前期比）



2021年度第2四半期 連結業績見通し

(単位：億円)

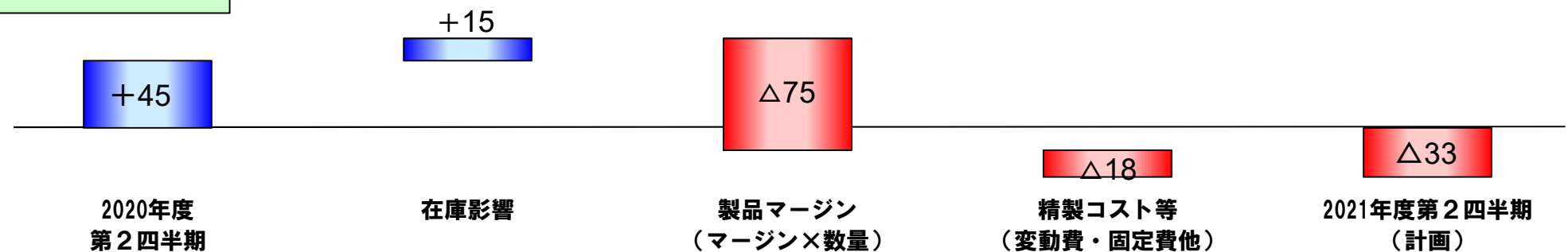
(参考)

	2021年度 第2四半期 (計画)	5月公表値	増減		2020年度 第2四半期	増減
原油価格 (ドル/バレル)	66.0	60.0	+6.0	+10%	36.7	+29.3
為替レート (円/ドル)	109.8	110.0	△0.2	△0%	106.9	+2.8
原油処理量 (千KL)	2,272	2,305	△33	△1%	3,297	△1,025
稼働率	54.6%	55.4%	△0.8%		79.3%	△24.6%
売上高	1,540	1,479	+61	+4%	1,626	△86
営業利益	△33	△35	+2	—	45	△78
経常利益	△35	△34	△1	—	54	△89
親会社株主に帰属する当期純利益	△29	△35	+6	—	42	△71

営業利益の増減要因
(対前回予想比)



営業利益の増減要因
(対前期比)



2021年度通期 石油製品販売量

(単位：千KL)

(参考)

	2021年度 通期(計画)	5月公表値	前回見通し比 (%)
ガソリン	1,795	1,798	100%
ナフサ	360	351	103%
ジェット燃料	366	459	80%
灯油	493	505	98%
軽油	1,397	1,396	100%
A重油	222	212	105%
C重油	76	75	102%
ベンゼン	111	106	104%
キシレン	287	297	97%
石油ピッチ	314	312	101%
その他	1,003	1,041	96%
合計	6,425	6,552	98%

2020年度 通期	前期比 (%)
2,009	89%
326	110%
552	66%
502	98%
1,679	83%
274	81%
36	213%
132	84%
313	92%
292	108%
1,025	98%
7,141	90%

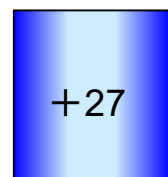
2021年度通期 連結業績見通し

(単位：億円)

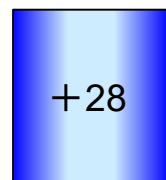
				(参考)		
	2021年度 通期 (計画)	5月公表値	増減		2020年度 通期	増減
原油価格 (ドル/バレル)	65.5	60.0	+5.5	+9%	44.5	+21.0
為替レート (円/ドル)	109.9	110.0	△0.1	△0%	106.1	+3.8
原油処理量 (千KL)	6,217	6,250	△33	△1%	6,742	△525
稼働率	74.9%	75.3%	△0.4%		81.2%	△6.3%
売上高	4,172	3,947	+225	+6%	3,446	+725
営業利益	34	27	+7	+26%	70	△36
経常利益	25	19	+6	+32%	82	△57
親会社株主に帰属する当期純利益	29	17	+12	+71%	65	△36
在庫影響	60	32	+28	+88%	87	△26
在庫影響除き営業利益	△26	△5	△21	—	△16	△10
在庫影響除き経常利益	△35	△13	△22	—	△4	△31
(参考)						
減価償却費	76	76	—	—	64	+11
設備投資	123	123	—	—	41	+81

通期業績見通し 営業利益増減

営業利益の増減要因
(対前回見通し)



5月公表値




在庫影響



製品マージン
(マージン×数量)




精製コスト等
(変動費・固定費他)



2021年度通期
(計画)

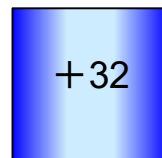
営業利益の増減要因
(対前期比)



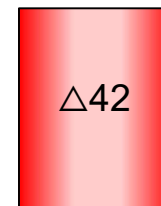
2020年度通期



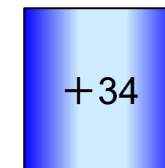
在庫影響



製品マージン
(マージン×数量)



精製コスト等
(変動費・固定費他)



2021年度通期
(計画)