

2022年度第2四半期 石油製品販売量

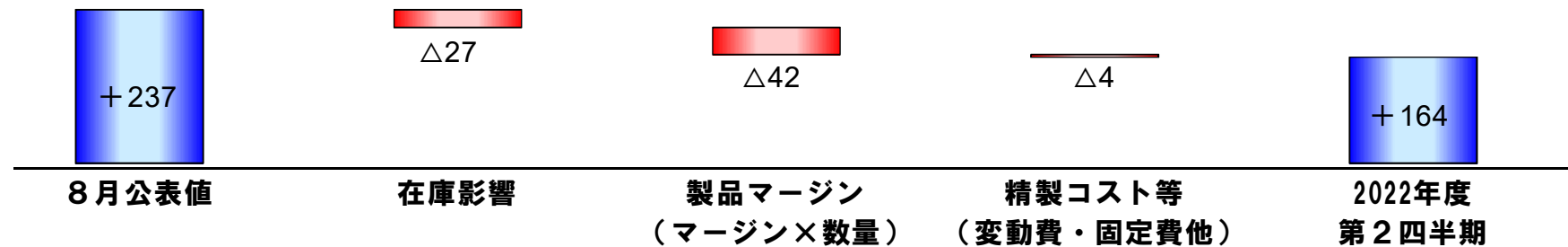
(単位：千KL)

	2022年度 第2四半期	2021年度 第2四半期	前期比 (%)
ガソリン	1,176	646	182%
ナフサ	210	105	199%
ジェット燃料	620	165	375%
灯油	61	73	83%
軽油	878	466	188%
A重油	115	75	153%
C重油	39	22	178%
ベンゼン	60	39	154%
キシレン	163	85	193%
石油ピッチ	178	108	165%
その他	517	355	146%
合計	4,017	2,139	188%

2022年度第2四半期 連結決算の概要

(単位：億円)

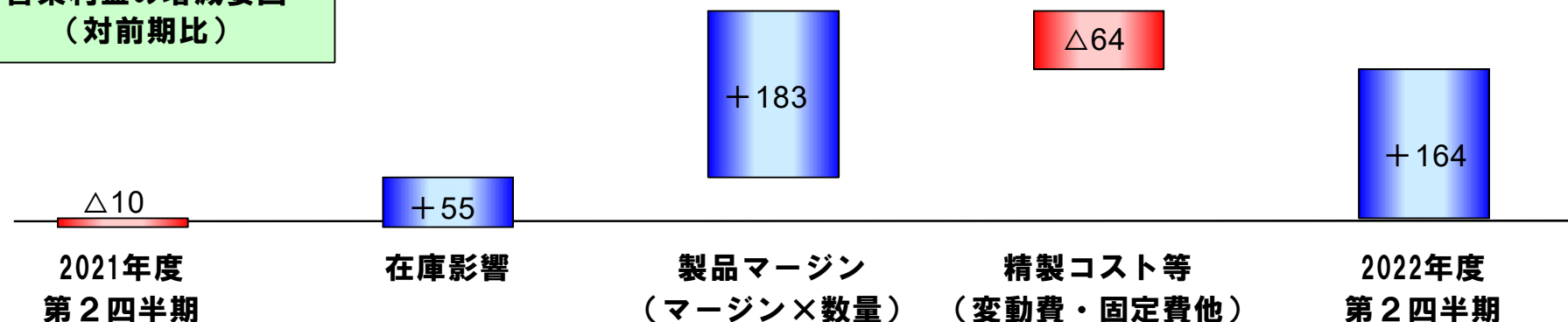
	2022年度 第2四半期	8月公表値	増減	
原油価格(ドル/バレル)	102.5	99.1	+3.4	+3%
為替レート(円/ドル)	134.0	129.9	+4.2	+3%
原油処理量(千KL)	3,930	3,937	△7	△0%
稼働率	94.5%	94.6%	△0.1%	
売上高	4,447	4,461	△13	△0%
営業利益	164	237	△72	△30%
経常利益	172	237	△64	△27%
親会社株主に帰属する当期純利益	144	199	△54	△27%
在庫影響	126	153	△27	△18%
在庫影響除き営業利益	38	83	△44	△54%
在庫影響除き経常利益	46	83	△36	△44%

営業利益の増減要因
(対前回予想比)

2022年度第2四半期 連結決算の概要

(単位：億円)

	2022年度 第2四半期	2021年度 第2四半期	増減	
原油価格 (ドル/バレル)	102.5	69.4	+33.1	+48%
為替レート (円/ドル)	134.0	109.8	+24.2	+22%
原油処理量 (千KL)	3,930	2,203	+1,727	+78%
稼働率	94.5%	52.9%	+41.5%	
売上高	4,447	1,486	+2,960	+199%
営業利益	164	△10	+175	—
経常利益	172	△13	+186	—
親会社株主に帰属する当期純利益	144	△3	+147	—
在庫影響	126	71	+55	+78%
在庫影響除き営業利益	38	△81	+120	—
在庫影響除き経常利益	46	△84	+130	—

営業利益の増減要因
(対前期比)

2022年度通期 石油製品販売量

(単位：千KL)

(参考)

	2022年度 通期(計画)	8月公表値	前回見通し比 (%)
ガソリン	2,527	2,470	102%
ナフサ	388	426	91%
ジェット燃料	802	854	94%
灯油	571	523	109%
軽油	1,911	1,890	101%
A重油	285	258	110%
C重油	99	100	99%
ベンゼン	129	128	101%
キシレン	318	356	89%
石油ピッチ	351	359	98%
その他	1,031	968	106%
合計	8,410	8,331	101%

2021年度 通期	前期比 (%)
1,882	134%
227	171%
482	167%
441	130%
1,517	126%
208	137%
61	161%
117	110%
263	121%
274	128%
994	104%
6,466	130%

2022年度通期 連結業績見通し

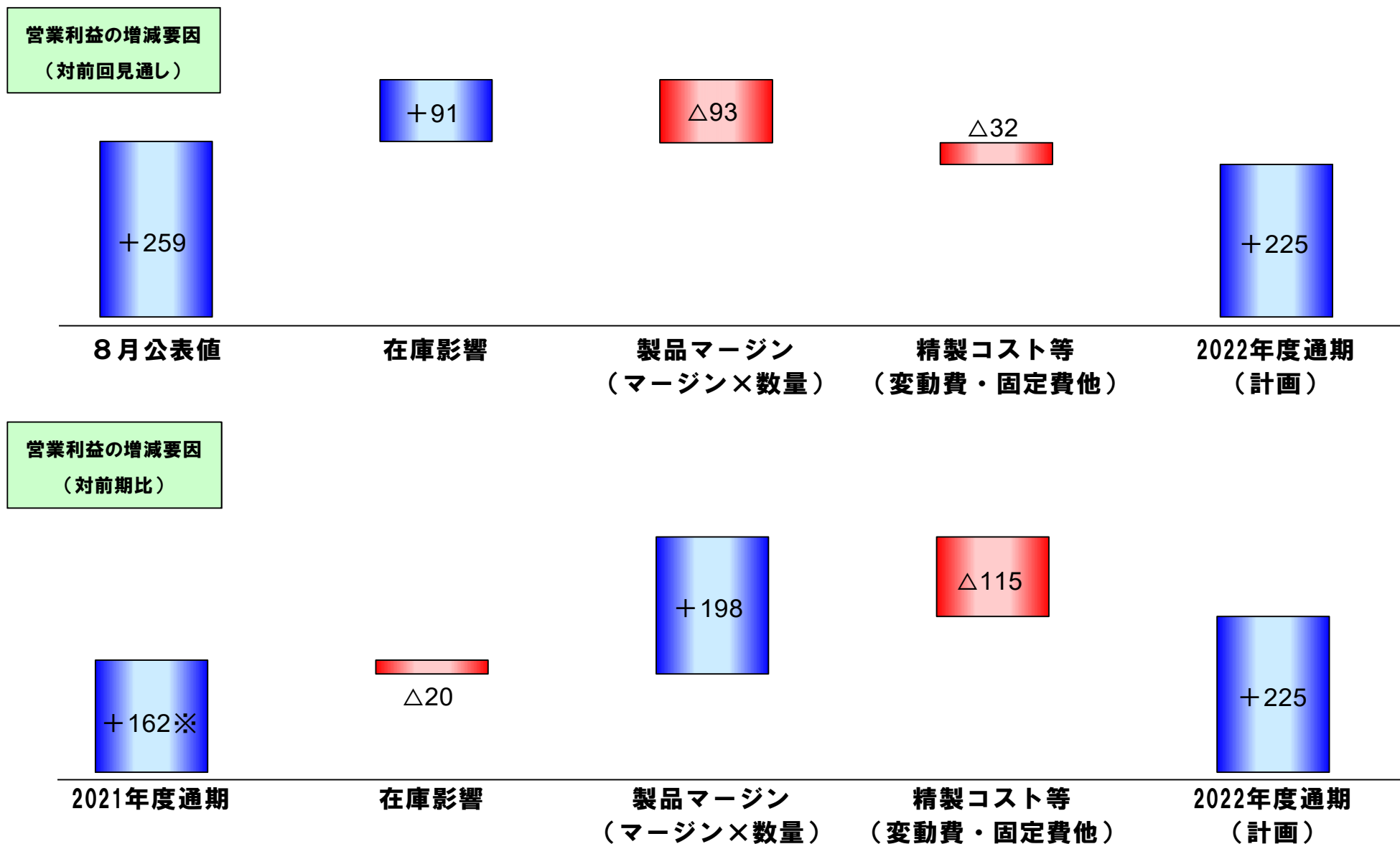
(単位：億円)

(参考)

	2022年度 通期 (計画)	8月公表値	増減		2021年度 通期	増減
原油価格 (ドル/バレル)	96.3	94.6	+1.7	+2%	78.2	+18.1
為替レート (円/ドル)	139.5	129.9	+9.6	+7%	112.4	+27.1
原油処理量 (千KL)	8,005	8,038	△33	△0%	6,259	+1,745
稼働率	96.5%	96.9%	△0.4%		75.4%	+21.0%
売上高	9,214	8,717	+497	+6%	4,853	+4,360
営業利益	225	259	△34	△13%	162 ※	+62
経常利益	219	241	△22	△9%	160	+58
親会社株主に帰属する当期純利益	181	200	△19	△10%	152	+28
在庫影響	167	75	+91	+122%	187	△20
在庫影響除き営業利益	58	183	△125	△68%	△25	+83
在庫影響除き経常利益	52	165	△113	△69%	△27	+79
(参考)						
減価償却費	77	77	△0	△0%	70	+6
設備投資	25	25	+0	+2%	123	△98

※ 2021年度通期の営業利益の数値は、政府による燃料油価格激変緩和措置に伴い営業外収益に計上された補助金収入7億円を含めて表示しております。

通期業績見通し 営業利益増減



※ 2021年度通期の営業利益の数値は、政府による燃料油価格激変緩和措置に伴い営業外収益に計上された補助金収入7億円を含めて表示しております。