

## 2022年度第1四半期 石油製品販売量

(単位：千KL)

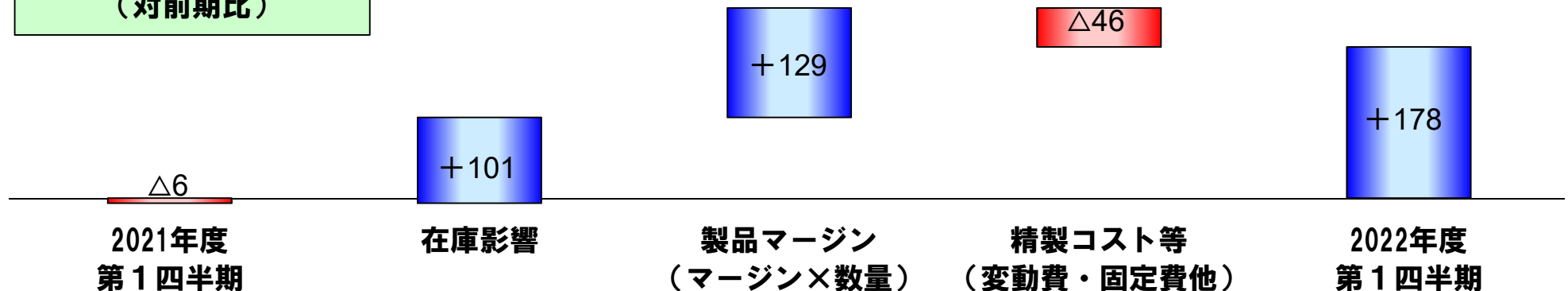
	2022年度 第1四半期	2021年度 第1四半期	前期比 (%)
ガソリン	563	206	273%
ナフサ	134	31	432%
ジェット燃料	285	11	2,575%
灯油	33	40	81%
軽油	391	103	380%
A重油	54	34	160%
C重油	10	11	89%
ベンゼン	29	9	324%
キシレン	79	26	304%
石油ピッチ	90	48	189%
その他	214	136	158%
<b>合計</b>	<b>1,881</b>	<b>655</b>	<b>287%</b>

## 2022年度第1四半期 連結決算の概要

(単位：億円)

	2022年度 第1四半期	2021年度 第1四半期	増減	
原油価格 (ドル/バレル)	108.2	66.9	+41.3	+62%
為替レート (円/ドル)	129.7	109.5	+20.2	+18%
原油処理量 (千KL)	1,859	697	+1,162	+167%
稼働率	89.9%	33.7%	+56.2%	
売上高	2,085	456	+1,629	+357%
営業利益	178	△6	+185	—
経常利益	186	△8	+195	—
親会社株主に帰属する当期純利益	157	△0	+157	—
在庫影響	130	28	+101	+351%
在庫影響除き営業利益	48	△35	+83	—
在庫影響除き経常利益	55	△37	+93	—

### 営業利益の増減要因 (対前期比)



# 2022年度第2四半期 連結業績見通し

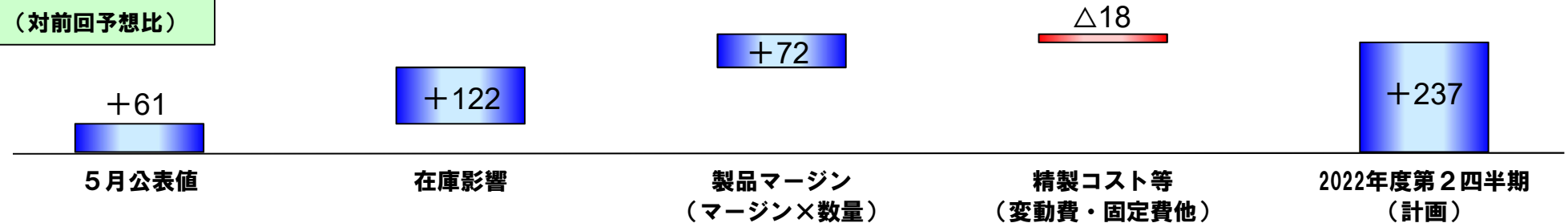
(単位：億円)

(参考)

	2022年度 第2四半期 (計画)	5月公表値	増減	2021年度 第2四半期	増減
原油価格 (ドル/バレル)	99.1	80.0	+19.1 +24%	69.4	+29.7
為替レート (円/ドル)	129.9	120.0	+9.9 +8%	109.8	+20.1
原油処理量 (千KL)	3,937	3,995	△58 △1%	2,203	+1,733
稼働率	94.6%	96.0%	△1.4%	52.9%	+41.7%
売上高	4,461	3,585	+876 +24%	1,486	+2,974
営業利益	237	61	+176 +289%	△10	+247
経常利益	237	62	+175 +282%	△13	+250
親会社株主に帰属する当期純利益	199	52	+147 +283%	△3	+202

営業利益の増減要因

(対前回予想比)



営業利益の増減要因

(対前期比)



## 2022年度通期 石油製品販売量

(単位：千KL)

(参考)

	2022年度 通期(計画)	5月公表値	前回見通し比 (%)	2021年度 通期	前期比 (%)
ガソリン	2,470	2,491	99%	1,882	131%
ナフサ	426	419	102%	227	188%
ジェット燃料	854	849	100%	482	177%
灯油	523	530	99%	441	119%
軽油	1,890	1,948	97%	1,517	125%
A重油	258	238	109%	208	124%
C重油	100	120	83%	61	163%
ベンゼン	128	139	92%	117	109%
キシレン	356	361	99%	263	135%
石油ピッチ	359	344	104%	274	131%
その他	968	890	109%	994	97%
<b>合計</b>	<b>8,331</b>	<b>8,329</b>	<b>100%</b>	<b>6,466</b>	<b>129%</b>

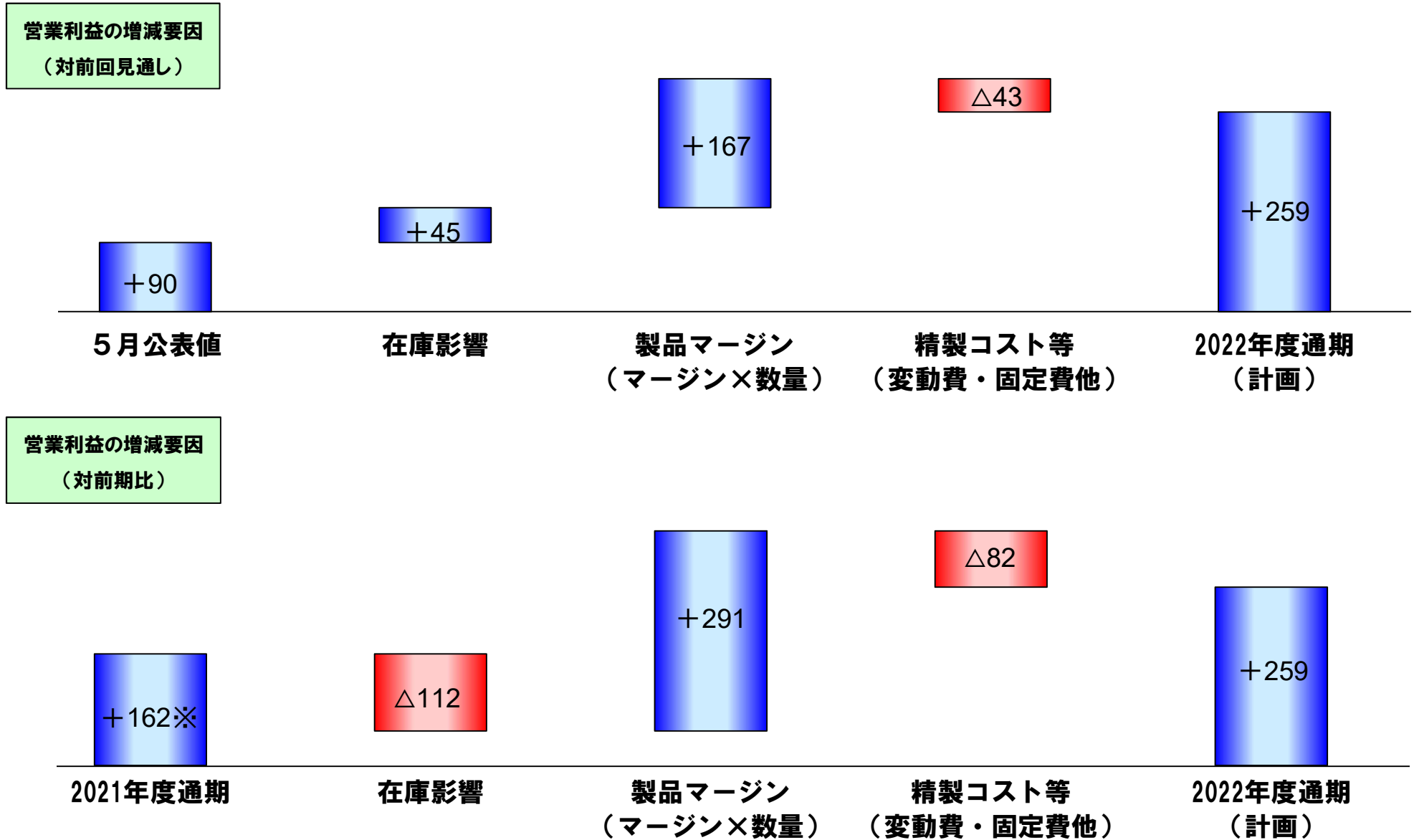
## 2022年度通期 連結業績見通し

(単位：億円)

				(参考)	
	2022年度 通期 (計画)	5月公表値	増減	2021年度 通期	増減
原油価格 (ドル/バレル)	94.6	80.0	+14.6 +18%	78.2	+16.4
為替レート (円/ドル)	129.9	120.0	+9.9 +8%	112.4	+17.5
原油処理量 (千KL)	8,038	8,060	△22 △0%	6,259	+1,778
稼働率	96.9%	97.1%	△0.3%	75.4%	+21.4%
<b>売上高</b>	8,717	7,023	+1,694 +24%	4,853	+3,863
<b>営業利益</b>	259	90	+169 +188%	162 ※	+96
<b>経常利益</b>	241	81	+160 +198%	160	+80
親会社株主に帰属する当期純利益	200	66	+134 +203%	152	+47
<b>在庫影響</b>	75	29	+45 +156%	187	△112
<b>在庫影響除き営業利益</b>	183	60	+123 +203%	△25	+209
<b>在庫影響除き経常利益</b>	165	51	+114 +221%	△27	+192
(参考)					
<b>減価償却費</b>	77	77	— —	70	+6
<b>設備投資</b>	25	25	— —	123	△98

※ 2021年度通期の営業利益の数値は、政府による燃料油価格激変緩和措置に伴い営業外収益に計上された補助金収入7億円を含めて表示しております。

## 通期業績見通し 営業利益増減



※ 2021年度通期の営業利益の数値は、政府による燃料油価格激変緩和措置に伴い営業外収益に計上された補助金収入7億円を含めて表示しております。