

2020年度通期 石油製品販売量

(単位：千KL)

(参考)

	2020年度 通期	8月公表値	前回予想比 (%)
ガソリン	2,009	2,118	95%
ナフサ	326	434	75%
ジェット燃料	552	546	101%
灯油	502	503	100%
軽油	1,679	1,625	103%
A重油	275	385	71%
C重油	36	72	49%
ベンゼン	132	166	79%
キシレン	313	357	88%
石油ピッチ	292	331	88%
その他	1,025	987	104%
合計	7,140	7,526	95%

	2019年度 通期	前期比 (%)
	2,172	92%
	300	109%
	820	67%
	431	117%
	1,596	105%
	309	89%
	147	24%
	110	120%
	324	97%
	298	98%
	886	116%
合計	7,393	97%

2020年度通期 連結決算の概要

(単位：億円)

(参考)

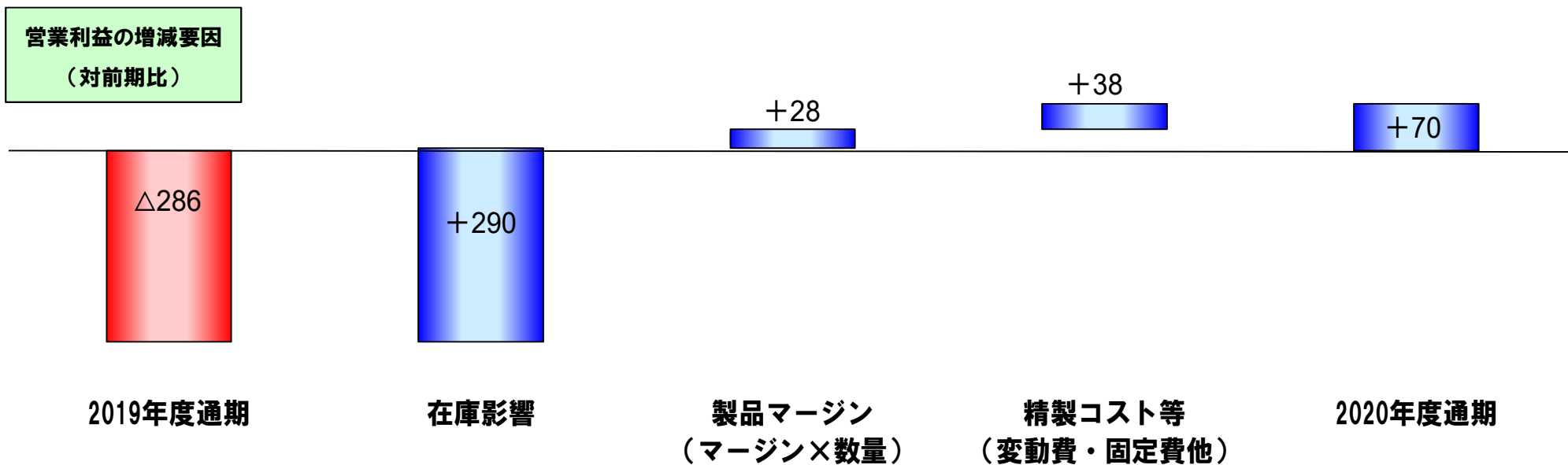
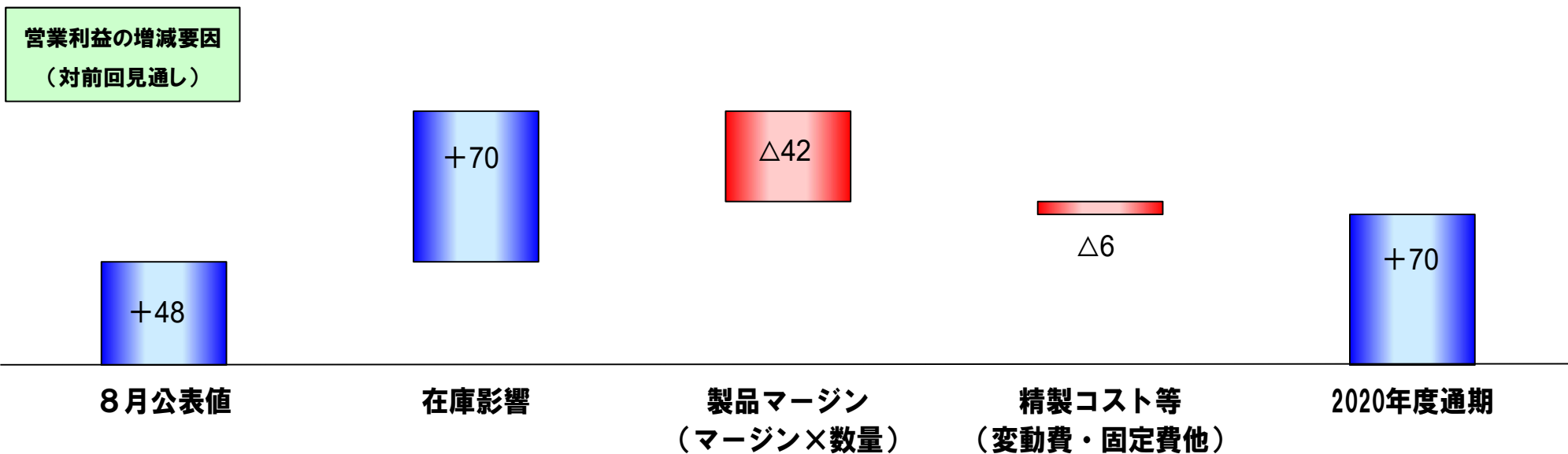
	2020年度 通期	8月公表値	増減		2019年度 通期	増減
原油価格 (ドル/バレル)	44.5	37.6	+6.9	+18%	60.3	△15.8
為替レート (円/ドル)	106.1	109.4	△3.3	△3%	108.7	△2.6
原油処理量 (千KL)	6,742	7,045	△303	△4%	7,107	△365
稼働率	81.2%	84.9%	△3.7%		85.4%	△4.2%
売上高	3,446	3,367	+79	+2%	4,623	△1,177
営業利益	70	48	+22	+48%	△286	+357
経常利益	82	61	+21	+36%	△287	+370
親会社株主に帰属する当期純利益	65	49	+16	+33%	△290	+355
在庫影響	87	17	+70	+414%	△203	+290
在庫影響除き営業利益	△16	31	△47	—	△83	+67
在庫影響除き経常利益	△4	44	△48	—	△84	+80

(参考)

減価償却費	64	64 ※	+0	+0%
設備投資	41	28 ※	+13	+48%

※ 当該見通し数値は2020年11月18日の決算説明会で公表した数値であります。

通期業績見通し 営業利益増減



2021年度通期 石油製品販売量

(単位：千KL)

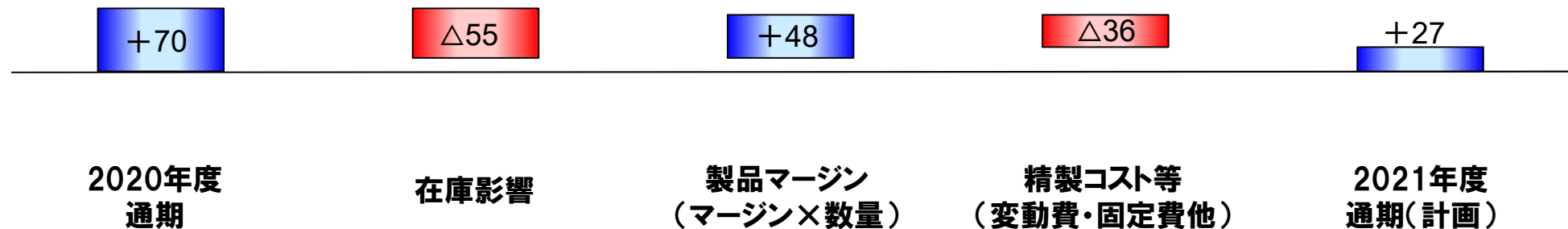
	2021年度 通期(計画)	2020年度 通期	前期比 (%)
ガソリン	1,798	2,009	89%
ナフサ	351	326	108%
ジェット燃料	459	552	83%
灯油	505	502	101%
軽油	1,396	1,679	83%
A重油	212	275	77%
C重油	75	36	210%
ベンゼン	106	132	81%
キシレン	297	313	95%
石油ピッチ	312	292	107%
その他	1,041	1,025	102%
合計	6,552	7,140	92%

2021年度通期 連結業績見通し

(単位：億円)

	2021年度 通期(計画)	2020年度 通期	増減	
原油価格(ドル/バレル)	60.0	44.5	+15.5	+35%
為替レート(円/ドル)	110.0	106.1	+3.9	+4%
原油処理量(千KL)	6,250	6,742	△492	△7%
稼働率	75.3%	81.2%	△5.9%	
売上高	3,947	3,446	+500	+15%
営業利益	27	70	△43	△62%
経常利益	19	82	△63	△77%
親会社株主に帰属する当期純利益	17	65	△48	△74%
在庫影響	32	87	△55	△63%
在庫影響除き営業利益	△5	△16	+11	-
在庫影響除き経常利益	△13	△4	△8	-
(参考)				
減価償却費	76	64	+11	+18%
設備投資	123	41	+81	+196%

営業利益の増減要因 (対前期比)



2021年度第2四半期 連結業績見通し

(単位：億円)

	2021年度 第2四半期(計画)	2020年度 第2四半期	増減	
売上高	1,479	1,626	△147	△9%
営業利益	△35	45	△80	—
経常利益	△34	54	△88	—
親会社株主に帰属する当期純利益	△35	42	△77	—

営業利益の増減要因 (対前期比)

