



第11期 中間報告書

平成24年4月1日～平成24年9月30日

AOCホールディングス株式会社

証券コード●5017

取締役社長
関屋文雄取締役会長
武田邦靖

ごあいさつ

株主のみなさまには平素より格別のご支援を賜り厚く御礼申し上げます。

第11期中間報告書(平成24年4月1日～平成24年9月30日)をお届けするにあたり、一言ごあいさつを申し上げます。

当中間期における国内石油需要は、原発に代わる火力発電用のC重油と震災の復興需要による軽油が増加したため、前年同期に比べ増加しました。一方、ヨーロッパの債務危機を端とする政治経済の混乱、シリア内戦やイラン核開発などの地政学的なリスクにより、世界経済の行方が依然として不透明であることに加え、省エネルギーの進展や燃料転換、国内石油需要の減少傾向、原油価格や為替の動向など、引き続き厳しい環境が石油業界を取り巻いております。

目次

株主のみなさまへ	1
連結決算ハイライト	3
営業の概況	5
連結財務諸表(要旨)	7
会社概要	9
株式情報	10

このような状況において当社グループは、石油上流事業では事業再生と収益基盤の再構築を、下流事業では高い国際競争力および独自性を持ったトップクラスの製油所を目指すことにより、わが国のエネルギー安定供給に貢献するとともに、株主のみなさまのご期待にこたえるべくグループ一丸となって企業価値の最大化を目指してまいります。

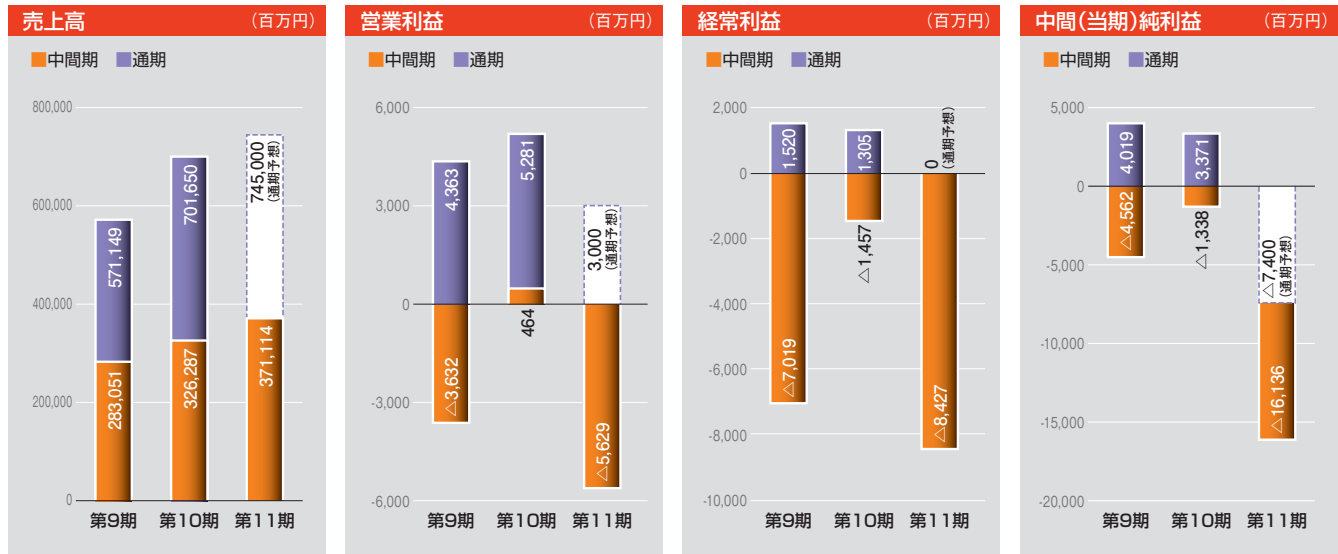
株主のみなさまにおかれましては、引き続き当社グループ事業へのご理解と、今後の事業発展に向けた長期的なご支援、ご鞭撻を賜りますようお願い申し上げます。

平成24年12月



取締役会長 **武田邦靖**

取締役社長 **関屋文雄**



3

●連結業績見通し

第11期見通しのポイント

最近の業績動向を踏まえ、平成24年8月に公表した連結業績予想を見直しております。

見通しの前提

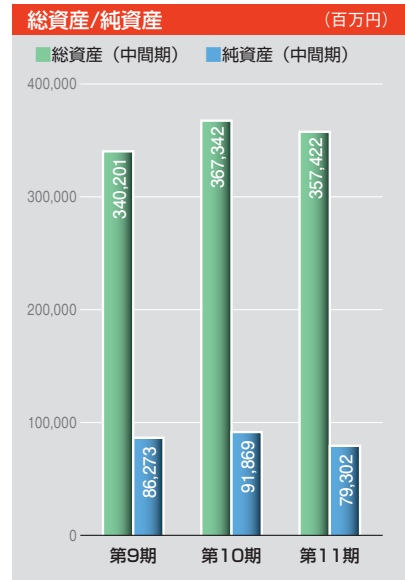
原油価格(ドバイ原油)を下期105ドル(通期平均106ドル、前回予想100ドル)、為替レートを下期80円(通期平均80円、前回予想82円)をそれぞれ前提としました。

業績

売上高は、原油価格の上昇により増収となり7,450億円となる見通しです。業績につきましては、当中間期実績及び上記前提条件の変更に伴い、営業利益は前回予想並みの30億円、経常利益は前回予想比3億円悪化の0億円、当期純損失は同9億円改善の74億円となる見通しです。

通期予想

売上高 **7,450**億円 経常利益 **0**億円 当期純損失 **74**億円



4

連結業績

当中間期の連結業績は、売上高は3,711億14百万円(前年同期比13.7%増)、営業損失は56億29百万円(前年同期は営業利益4億64百万円)、経常損失は84億27百万円(前年同期は経常損失14億57百万円)、中間純損失は161億36百万円(前年同期は中間純損失13億38百万円)となりました。

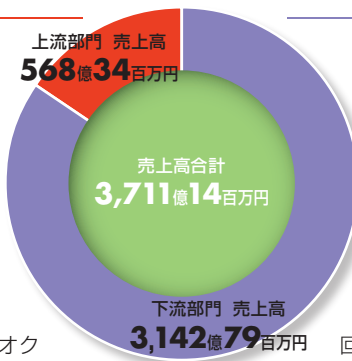
上流部門

石油・ガス開発／販売事業

アラビア石油(株)と同子会社であるNorske AEDC AS(NAEDC)の原油販売数量は、合計日量38.0千バレルとなりました。

また、再開発案件であるノルウェー領北海のイメ油田(NAEDCが10%権益保有)では、生産設備の工事が遅延しております。

一方、生産開始が遅れているノースウェスト・オク



下流部門

石油精製／販売事業

富士石油(株)袖ヶ浦製油所の原油処理量は、前年同期に比して647千KL増の4,141千KL、石油製品及び石油化学製品等の販売数量は654千KL増の4,188千KLとなりました。原油処理量、販売数量ともに、前期に小規模定期修理を実施したことから前年同期を上回りました。

トーパー鉱区(50%権益保有)においては、エジプトの政治情勢や事業リスク等の情報収集、分析につとめ、操業パートナーと開発計画について協議を継続しています。

さらに、エンジニアリング・技術サービス事業を随時受託・実施しています。

上流部門の売上高は、販売数量の減少や原油価格の下落などにより、前年同期に比べ42億84百万円減収の568億34百万円となりました。セグメント損失は、前年同期に比べ9億79百万円悪化し、25億4百万円となりました。

下流部門の売上高は、販売数量が小規模定期修理を実施した前年同期を上回ったことから、前年同期に比べ491億11百万円増収の3,142億79百万円となりました。セグメント損失は、在庫影響の悪化や製品マージンの縮小等により、前年同期に比べ59億94百万円悪化し、59億19百万円となりました。



中間連結貸借対照表

（単位：百万円）

科目	当中間期	前 期
	(平成24年9月30日現在)	(平成24年3月31日現在)
資産の部		
流動資産	220,968	261,726
固定資産	136,454	148,223
資産合計	357,422	409,950
負債の部		
流動負債	213,539	249,641
固定負債	64,580	65,542
負債合計	278,119	315,183
純資産の部		
株主資本	84,274	100,874
その他の包括利益累計額	△5,076	△6,197
少数株主持分	105	90
純資産合計	79,302	94,766
負債純資産合計	357,422	409,950

中間連結損益計算書

（単位：百万円）

科目	当中間期	前中間期
	(平成24年4月1日～平成24年9月30日)	(平成23年4月1日～平成23年9月30日)
売上高	371,114	326,287
売上原価	373,864	323,085
売上総利益又は総損失(△)	△2,750	3,202
探鉱費	36	222
販売費及び一般管理費	2,842	2,515
営業利益又は営業損失(△)	△5,629	464
営業外収益	584	406
営業外費用	3,382	2,329
経常損失(△)	△8,427	△1,457
特別利益	62	11
特別損失	12,211	301
税金等調整前中間純損失(△)	△20,577	△1,747
法人税、住民税及び事業税	3	△23
法人税等調整額	△4,459	△399
少数株主利益	15	13
中間純損失(△)	△16,136	△1,338

7

中間連結キャッシュ・フロー計算書

（単位：百万円）

科目	当中間期	前中間期
	(平成24年4月1日～平成24年9月30日)	(平成23年4月1日～平成23年9月30日)
営業活動による キャッシュ・フロー	5,237	△5,961
投資活動による キャッシュ・フロー	△3,140	△615
財務活動による キャッシュ・フロー	△5,341	7,295
現金及び現金同等物に係る 換算差額	35	△76
現金及び現金同等物の 増減額	△3,208	643
現金及び現金同等物の 期首残高	18,057	17,388
現金及び現金同等物の 中間期末残高	14,849	18,031

中間連結株主資本等変動計算書

（単位：百万円）

当中間期 (平成24年4月1日～平成24年9月30日)	株主資本					その他の 包括利益 累計額	少数株主 持分	純資産 合計
	資本金	資本 剰余金	利益 剰余金	自己 株式	株主資本 合計			
当期首残高	24,467	57,215	20,429	△1,239	100,874	△6,197	90	94,766
剰余金の配当			△463		△463			△463
中間純損失(△)			△16,136		△16,136			△16,136
株主資本以外の項目の 当中間期中の変動額 (純額)						1,121	15	1,136
当中間期中の 変動額合計	-	-	△16,600	-	△16,600	1,121	15	△15,463
当中間期末残高	24,467	57,215	3,829	△1,239	84,274	△5,076	105	79,302

8

■ 会社概要

設 立	平成15年1月31日	
資 本 金	24,467,603,600円	
従 業 員 数	39名	
本 店	東京都品川区東品川二丁目5番8号	
取 締 役	取締役会長	武 田 邦 靖
	代表取締役 取締役社長	関 屋 文 雄
	代表取締役 取締役副社長	穂谷野 一 敏
	取 締 役	関 川 吉 明
	取 締 役	庄 司 太 郎
	取 締 役	原 伸 正
	取 締 役	田 村 滋 美

監 査 役

取 締 役	香 藤 繁 常
取 締 役	石 飛 修
取 締 役	ヤヒヤ・シンナーウィ
取 締 役	ナーセル・ムダフ
常勤監査役	飴 信 一
監 査 役	石 井 信 彦
監 査 役	山 脇 康
監 査 役	渡 辺 滋

執 行 役 員

執 行 役 員	関 川 宏 一
執 行 役 員	米 本 隆 史
執 行 役 員	伊 藤 秀 樹
執 行 役 員	菊 池 一 夫

会 計 監 査 人

会 計 監 査 人	有限責任 あずさ監査法人
-----------	--------------

9

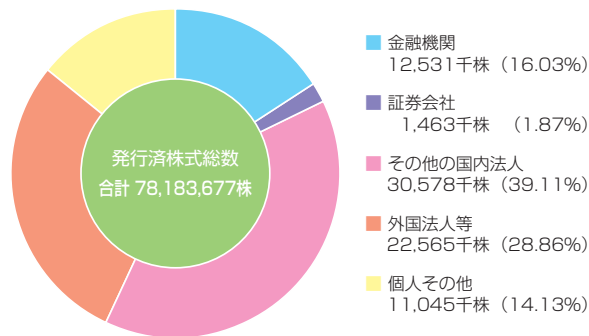
■ 株式の状況

発行可能株式総数	200,000,000株
発行済株式総数	78,183,677株
株 主 数	14,634名

■ 大株主

株 主 名	当社への出資状況	
	持株数(千株)	持株比率(%)
東京電力株式会社	6,839.9	8.75
ビービーエイチ フォー フィデリティ ロー プライズ ストック ファンド (プリンシパル オール セクター サポートフォリオ)	6,050.0	7.74
クウエイト石油公社	5,811.3	7.43
サウジアラビア王国政府	5,811.3	7.43
昭和シェル石油株式会社	5,144.0	6.58
住友化学株式会社	5,051.6	6.46
日本郵船株式会社	2,750.8	3.52

■ 所有者別株式分布状況



株主メモ

- | | |
|---------------------|--|
| ● 事業年度 | 毎年4月1日から翌年3月31日まで |
| ● 定時株主総会 | 毎年6月下旬 |
| ● 期末配当金受領株主確定日 | 毎年3月31日 |
| ● 株主名簿管理人 | 東京都中央区八重洲一丁目2番1号 |
| ● 特別口座 口座管理機関 | みずほ信託銀行株式会社 |
| ● 株主名簿管理人事務取扱場所 | 東京都中央区八重洲一丁目2番1号
みずほ信託銀行株式会社 本店証券代行部 |
| ● 郵便物送付先及び
電話照会先 | 〒168-8507 東京都杉並区和泉二丁目8番4号
みずほ信託銀行株式会社 証券代行部 フリーダイヤル：0120-288-324 |
| ● 公告方法 | 電子公告により行います。ただし、事故その他やむを得ない事由によって
電子公告による公告ができない場合は、日本経済新聞に掲載して行います。
http://www.aochd.co.jp/koukoku/index.html |

特別口座に記録された株式を お持ちの株主様へ

証券会社等の口座にて管理されていない株式は、当社がみずほ信託銀行株式会社に開設した口座（特別口座）に記録されております。

特別口座に記録されている株式の売買等を行うためには、一旦株主様ご本人名義の証券会社口座※に振替手続きを行っていただく必要があります。

なお、振替のお手続きには、みずほ信託銀行株式会社宛に「口座振替申請書」のご提出が必要となります。詳しい情報は、みずほ信託銀行株式会社のホームページをご覧ください。またはフリーダイヤル（0120-288-324）にお問い合わせください。

※口座をお持ちでない株主様はあらかじめ証券会社で口座開設のお手続きを行ってください。

AOCホールディングス株式会社

〒140-0002 東京都品川区東品川二丁目5番8号 天王洲パークサイドビル
TEL 03-5463-5061 FAX 03-5463-5043
ホームページアドレス <http://www.aochd.co.jp/>

